HyperCube 畫面簡介

註：點選看大圖

1. 首頁

   匯入檔案->各項設定->加入任務清單

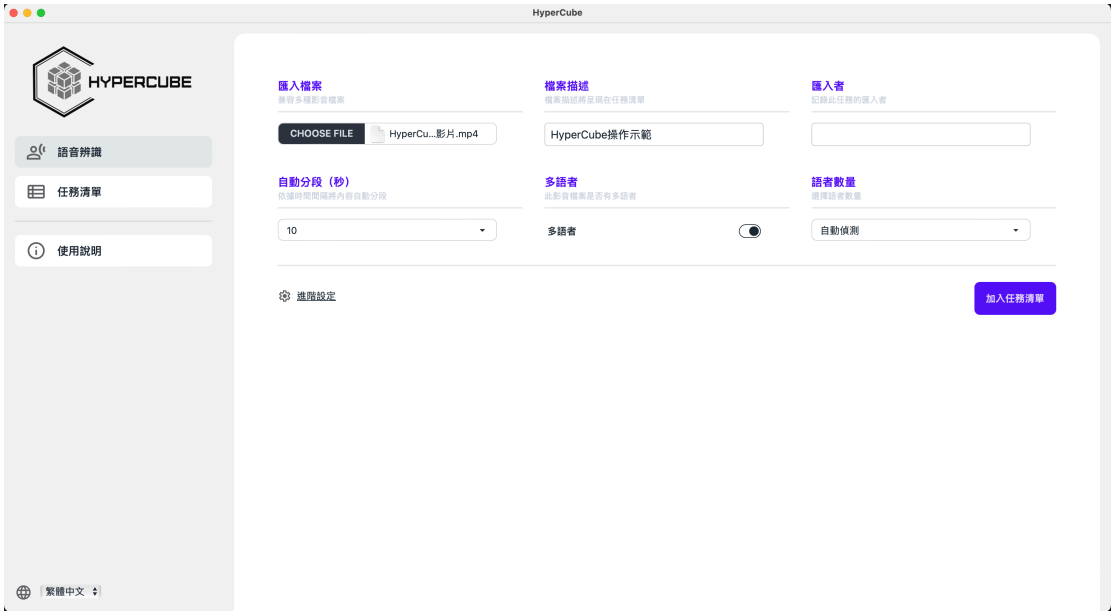

2. 任務清單

   排隊等待中、語音辨識中（進度比例）、已完成

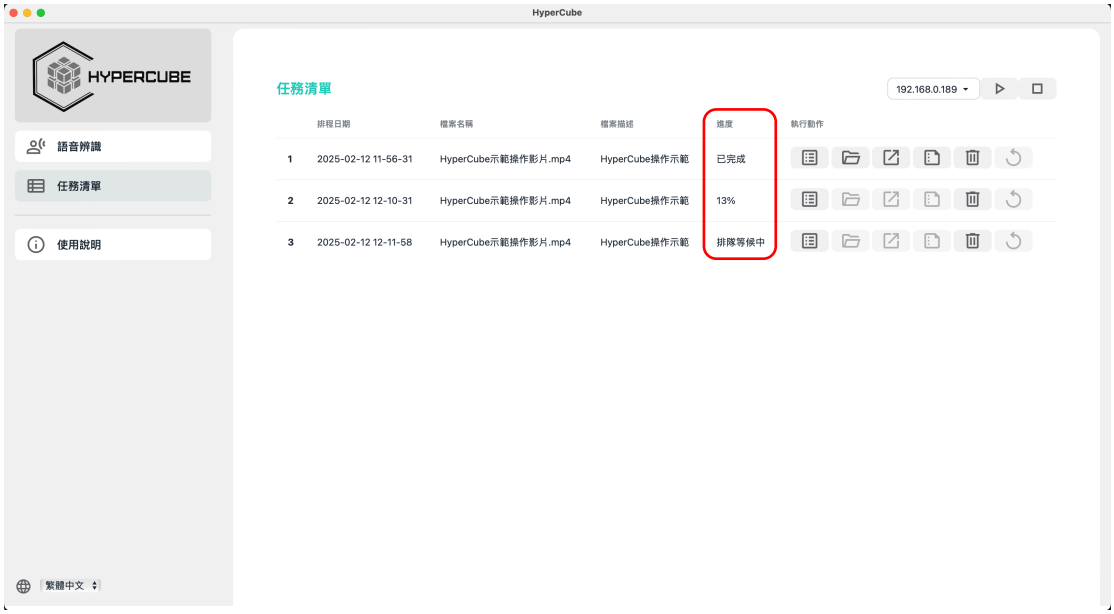

3. 逐字稿編輯

中英夾雜、國台混合

4. 語者分離、語者更名

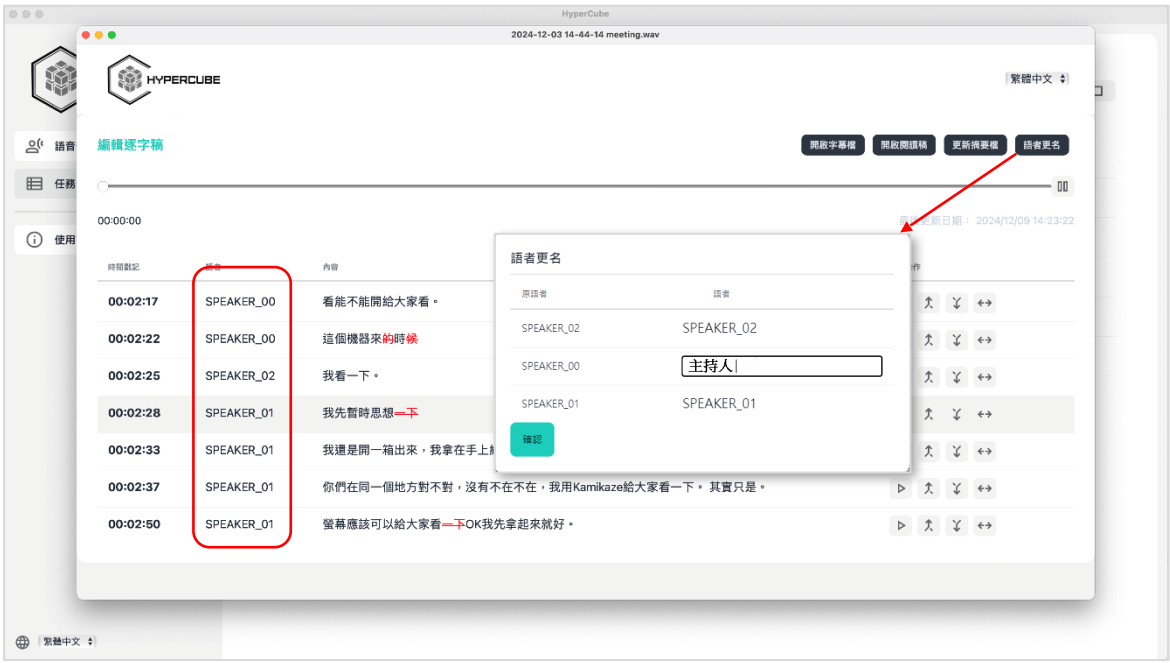

5. 刪除贅字、國數字轉換

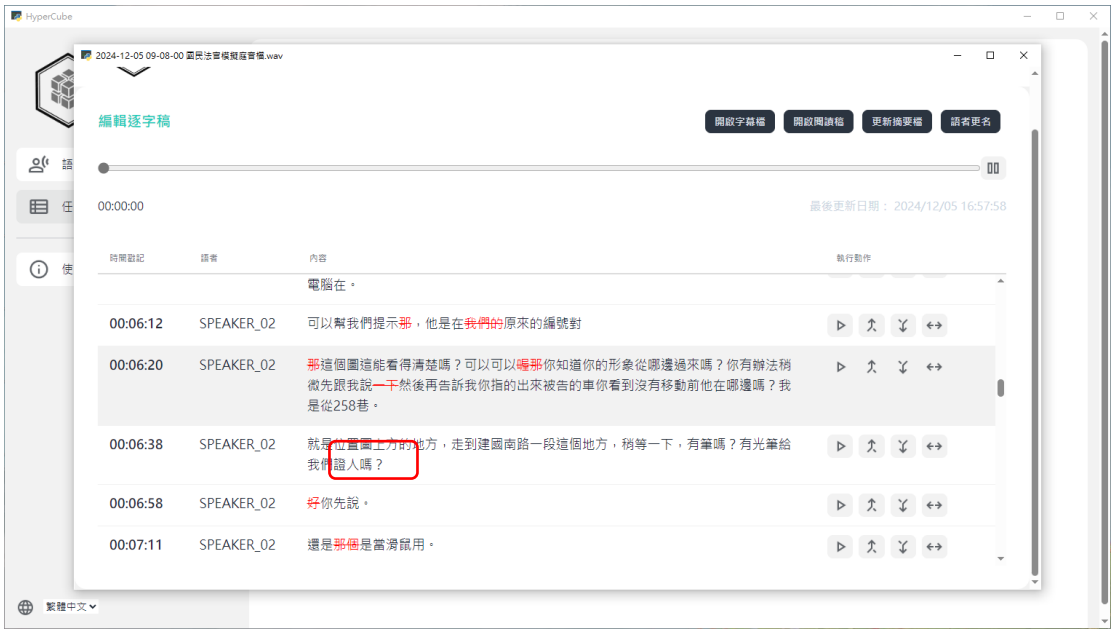

6. 合併下一句

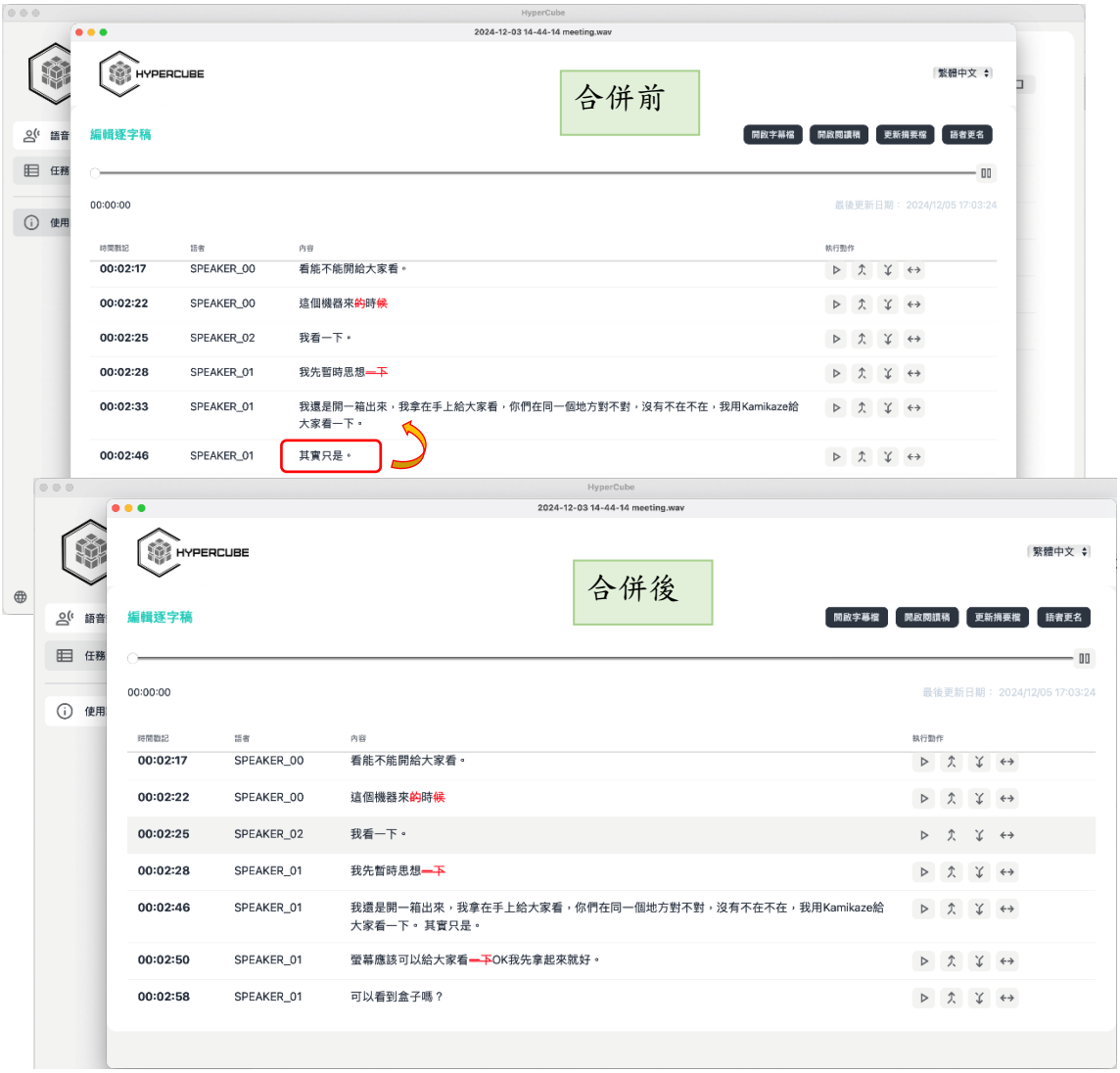

7. 逐字稿分割

HyperCube
2024-12-03 14-44-14 meeting.wav
HYPERCUBE
繁體中文
分割前
編輯逐字稿
開啟字幕檔
開啟閱讀稿
更新摘要檔
語者更名
00:00:00
最後更新日期： 2024/12/05 17:03:24
時間戳記 語者 內容 執行動作
00:02:17 SPEAKER_00 看能不能開給大家看。
00:02:22 SPEAKER_00 這個機器來的時候
00:02:25 SPEAKER_02 我看一下。
00:02:28 SPEAKER_01 我先暫時思想一下
00:02:46 SPEAKER_01 我還是開一箱出來，我拿在手上給大家看，你們在同一個地方對不對，沒有不在不在，我用Kamikaze給大家看一下。 其實只是。
00:02:50 SPEAKER_01 螢幕應該可以給大家看一下OK我先拿起來就好。
00:02:58 SPEAKER_01 可以看到盒子嗎？

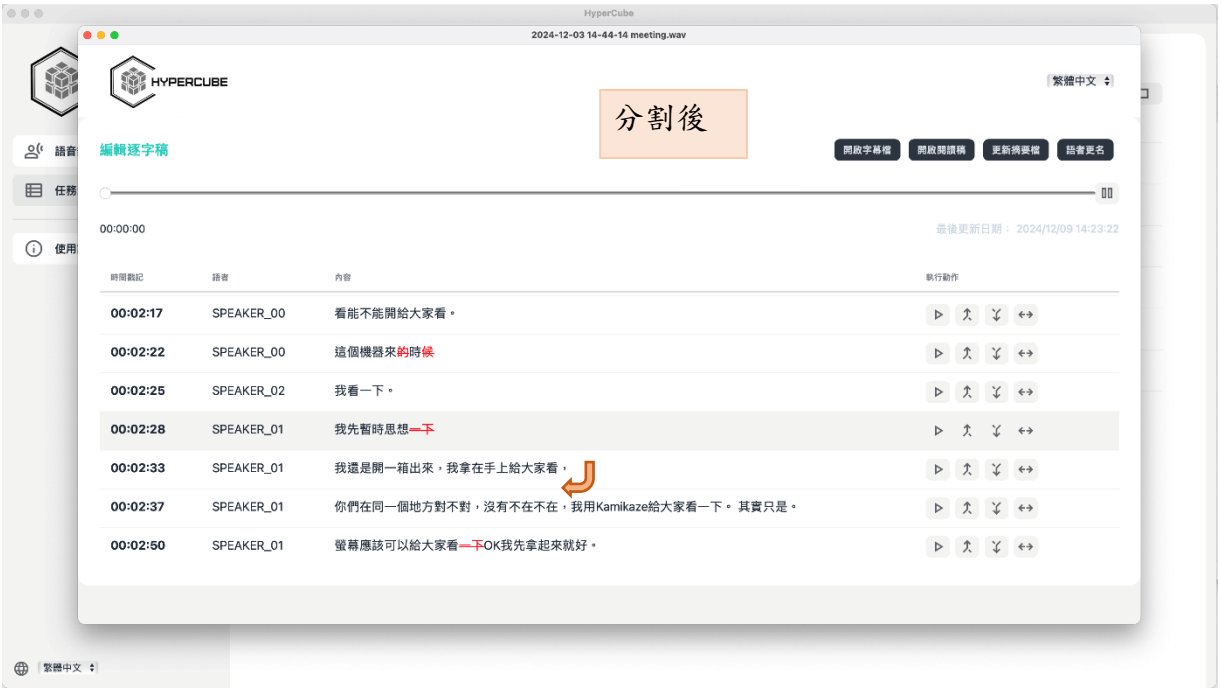
HyperCube
2024-12-03 14-44-14 meeting.wav
HYPERCUBE
繁體中文
分割後
編輯逐字稿
開啟字幕檔
開啟閱讀稿
更新摘要檔
語者更名
00:00:00
最後更新日期： 2024/12/09 14:23:22
時間戳記 語者 內容 執行動作
00:02:17 SPEAKER_00 看能不能開給大家看。
00:02:22 SPEAKER_00 這個機器來的時候
00:02:25 SPEAKER_02 我看一下。
00:02:28 SPEAKER_01 我先暫時思想一下
00:02:33 SPEAKER_01 我還是開一箱出來，我拿在手上給大家看，
00:02:37 SPEAKER_01 你們在同一個地方對不對，沒有不在不在，我用Kamikaze給大家看一下。 其實只是。
00:02:50 SPEAKER_01 螢幕應該可以給大家看一下OK我先拿起來就好。

8. 產生摘要檔

摘要

###HyperCube 操作示範會議摘要

1. 開始部分

本次會議聚焦於一個輕量級、基於本地環境運行的語音識別系統——HyperCube 工具。會議於特定日期舉行，參與者包括相關領域的專家及技術人員。

2. 基本介紹與目標概述

HyperCube 被介紹為一個功能全面且易於使用的語音識別解決方案。其主要功能旨在提升音頻處理和文本轉換的效率，並適用於多種應用場景，例如會議記錄、音頻轉寫等。

3. 設置與理解 HyperCube

會議首先介紹了如何啟動程序並進入語音識別界面。用戶可通過此界面進行文檔導入、添加描述信息及上傳者資訊、自動分段設置以及多講者分離。該過程還涵蓋了任務列表的管理操作，例如暫停或播放音頻文件。

4. 功能演示

選擇和編輯音頻文件：用戶需要從界面上選擇要處理的音頻，並為其提供詳細的描述信息。此步驟包括調整自動分段以優化輸出結果中的語音片段間隔。

- **多講者管理與任務安排**：會議討論了如何設置是否進行多講者分離，這直接影響到輸出內容的組織方式。用戶可以管理任務列表，執行操作如暫停或播放音頻。

- **文本編輯與格式化**：功能包括文本的編輯、分句、合併段落以及通過鼠標滾輪瀏覽文檔內容。此外，還有調整講者名稱的功能，並提供音段分割和重組的選項。

9. 產生字幕檔

標點自動換成空白

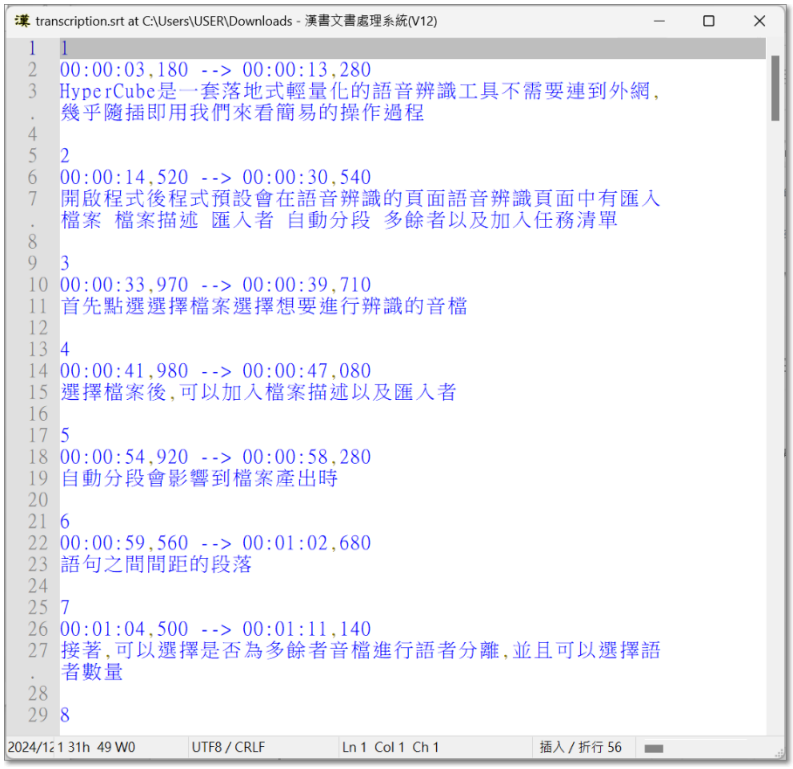

transcription.srt at C:\Users\USER\Downloads - 漢書文書處理系統(V12)

```
1
00:00:03,180 --> 00:00:13,280
HyperCube是一套落地式輕量化的語音辨識工具不需要連到外網,
幾乎隨插即用我們來看簡易的操作過程

2
00:00:14,520 --> 00:00:30,540
開啟程式後程式預設會在語音辨識的頁面語音辨識頁面中有匯入
檔案 檔案描述 匯入者 自動分段 多餘者以及加入任務清單

3
00:00:33,970 --> 00:00:39,710
首先點選選擇檔案選擇想要進行辨識的音檔

4
00:00:41,980 --> 00:00:47,080
選擇檔案後,可以加入檔案描述以及匯入者

5
00:00:54,920 --> 00:00:58,280
自動分段會影響到檔案產出時

6
00:00:59,560 --> 00:01:02,680
語句之間間距的段落

7
00:01:04,500 --> 00:01:11,140
接著,可以選擇是否為多餘者音檔進行語者分離,並且可以選擇語
者數量

8
```

2024/12 31h 49 W0 | UTF8 / CRLF | Ln 1 Col 1 Ch 1 | 插入 / 折行 56

10. 產生閱讀檔
同語者段落整併
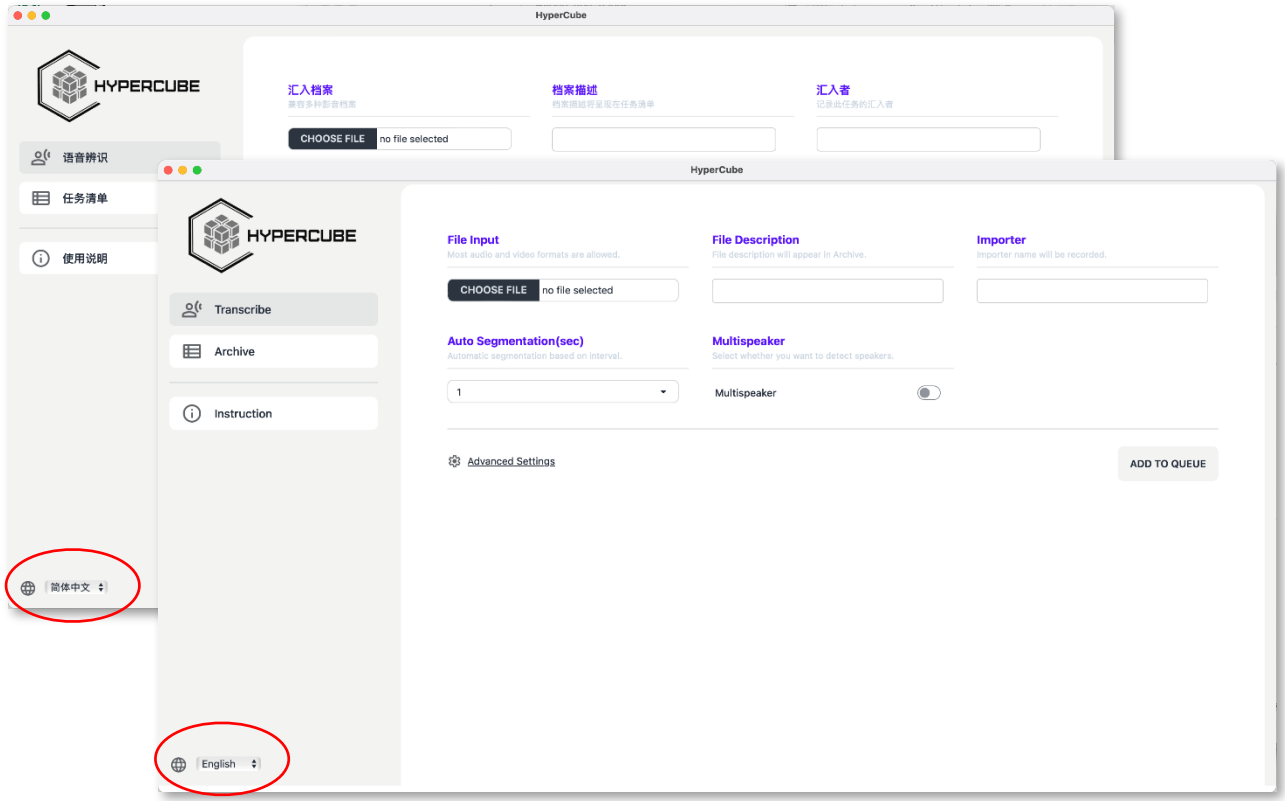
12. 支援多國語言界面